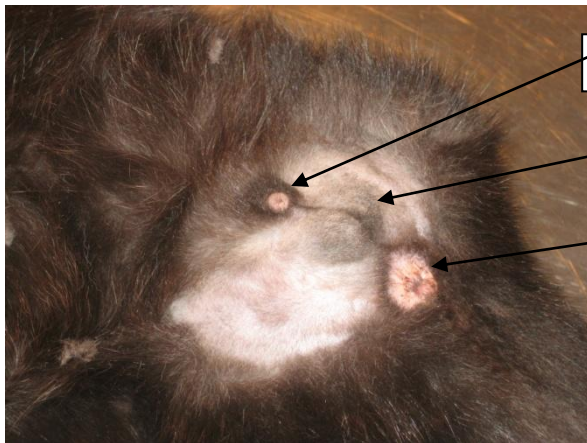


LA CASTRATION DU CHAT MALE

La Castration est une intervention dite « de convenance » qui permet d'éviter la reproduction, ainsi que les **manifestations liées à la vie sexuelle du mâle (miaulements, marquage urinaire, fugues)**.

La castration s'est systématisée également car elle permet de réduire de façon très importante la propagation des **maladies transmissibles sexuellement ou lors des bagarres : Leucose et Sida du chat**.

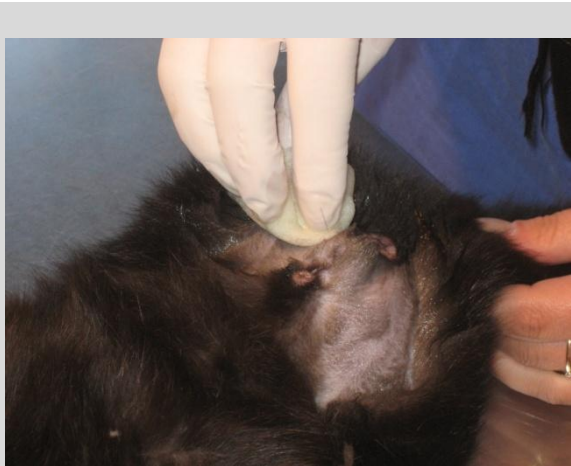


Orifice du pénis

Scrotum (bourses)

Anus

1 - Le chat, une fois anesthésié, est rasé au niveau de la région périnéale.

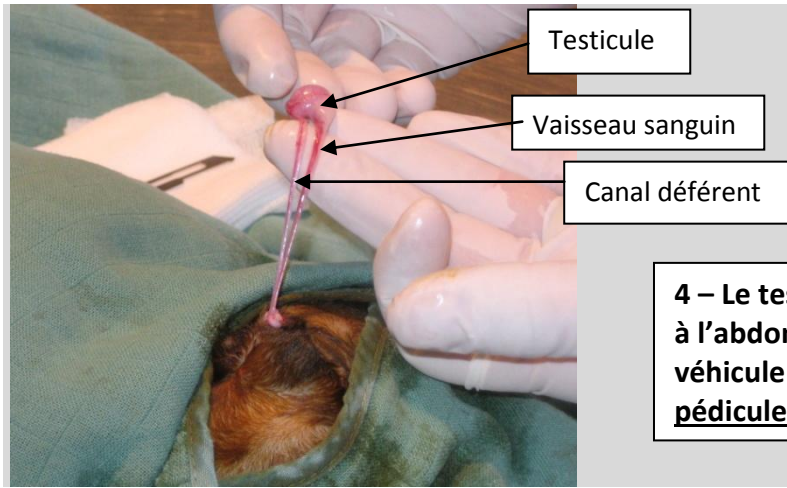


2 - La région du scrotum est désinfectée



Anus

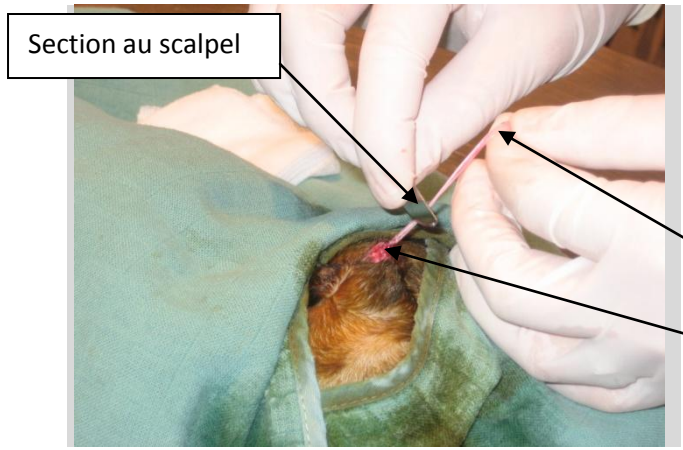
3 - Le scrotum est incisé verticalement, en regard de chaque testicule, sur 1 cm



4 – Le testicule est extériorisé, il est relié à l’abdomen par le canal déférent (qui véhicule les spermatozoïdes) et par un pédicule vasculaire (vaisseaux sanguins).



5 – La ligature des vaisseaux est du canal déférent est faite par une série de nœuds entre ces deux cordons.



6 – Canal déférent et pédicule vasculaire sont coupés entre la ligature et le testicule. La ligature part dans l’abdomen.

7 – Les incisions cutanées sont laissées sans suture, pour une cicatrisation naturelle.

