

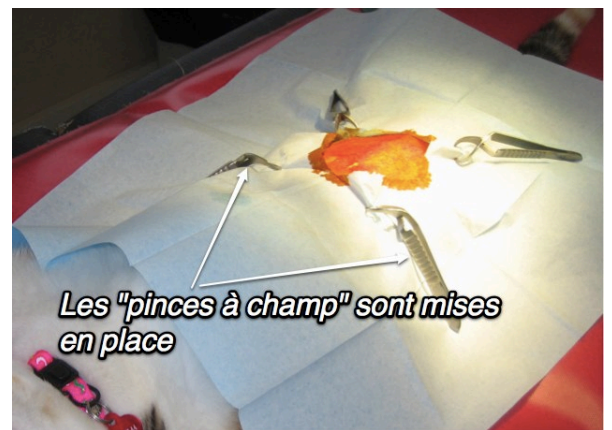
OVARIECTOMIE CHEZ LA CHATTE

La **stérilisation chez la chatte** se pratique traditionnellement à partir de **5 ou 6 mois**. Il est possible dans certains cas de stériliser une chatte plus jeune, à l'opposé il n'y a pas d'âge limite pour le faire.

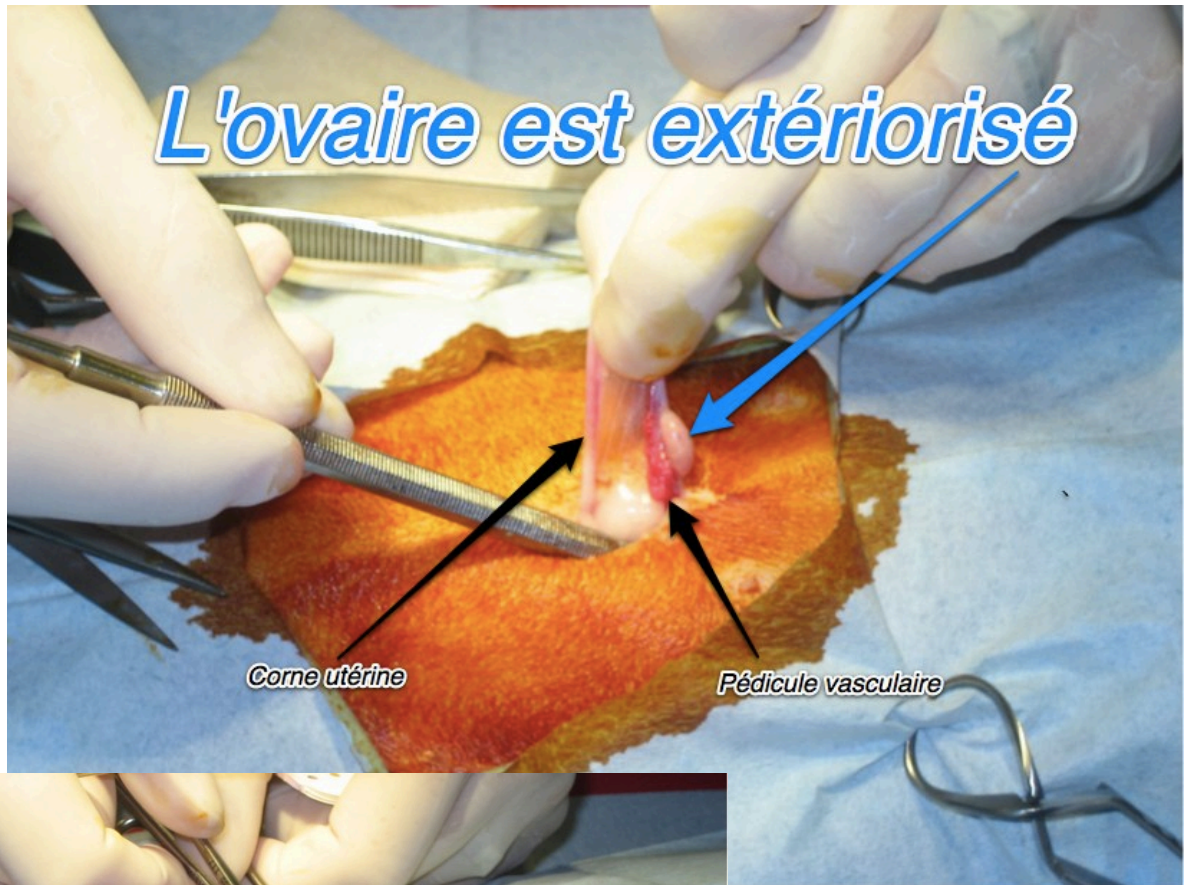
La stérilisation permet de faire disparaître les **manifestations de « chaleurs »** (miaulements, fugues, modifications d'humeur) et bien entendu d'éviter que votre chatte ne fasse de **portée de chatons imprévue**.

La stérilisation limite également l'apparition des **tumeurs mammaires** et autres maladies sous dépendance hormonale, enfin elle limite le risque pour votre chatte d'être contaminée par les **maladies virales immunosuppressives** (FeLV ou Leucose et FIV ou « sida du chat ») !

Voici comment se déroule une ovariectomie :

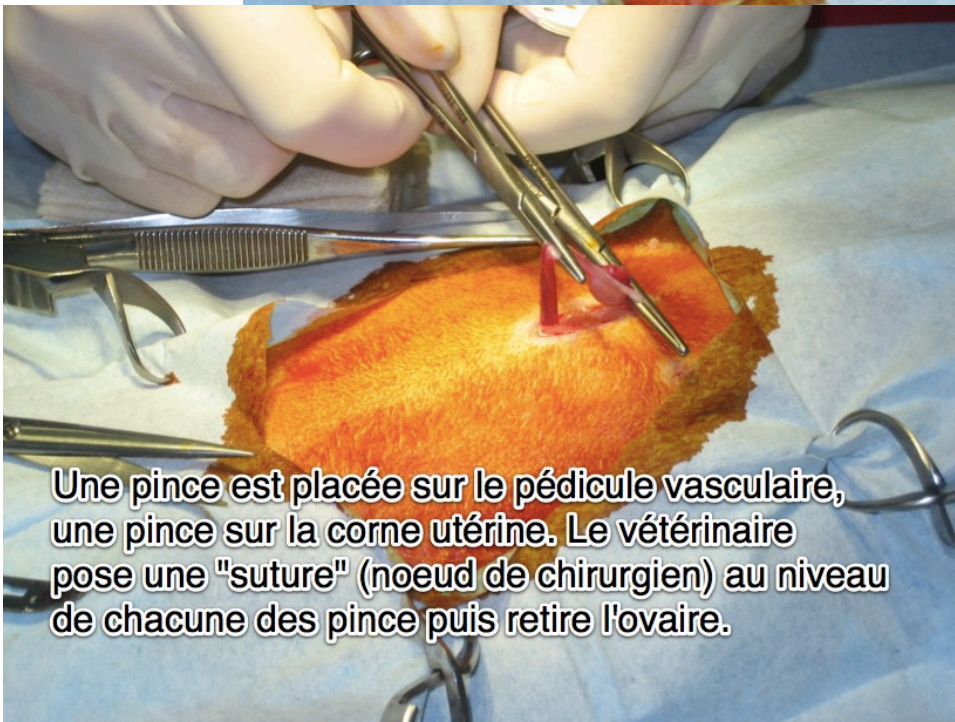


L'ovaire est extériorisé

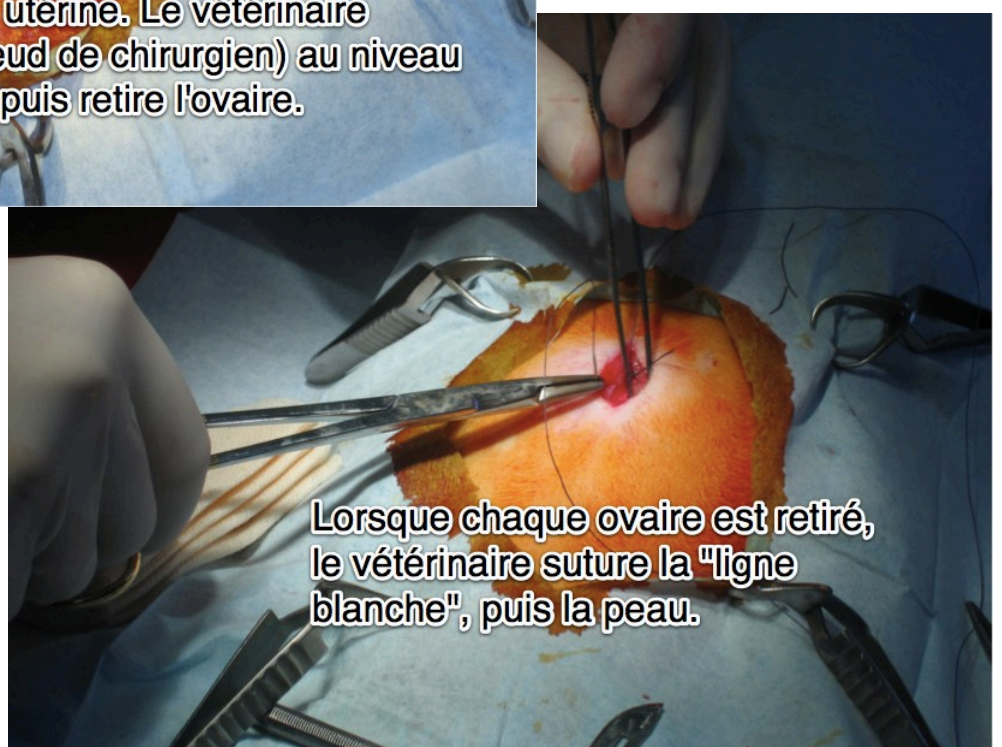


Corne utérine

Pédicule vasculaire



Une pince est placée sur le pédicule vasculaire, une pince sur la corne utérine. Le vétérinaire pose une "suture" (noeud de chirurgien) au niveau de chacune des pince puis retire l'ovaire.



Lorsque chaque ovaire est retiré, le vétérinaire suture la "ligne blanche", puis la peau.